

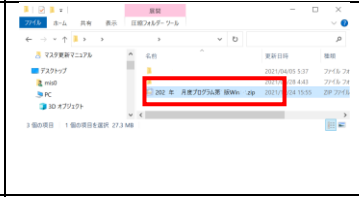
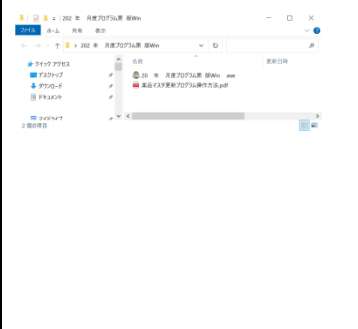
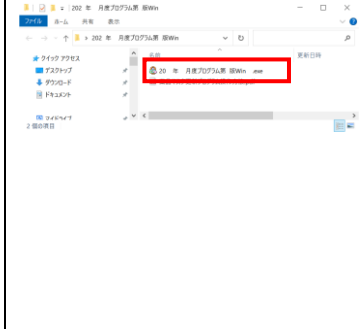
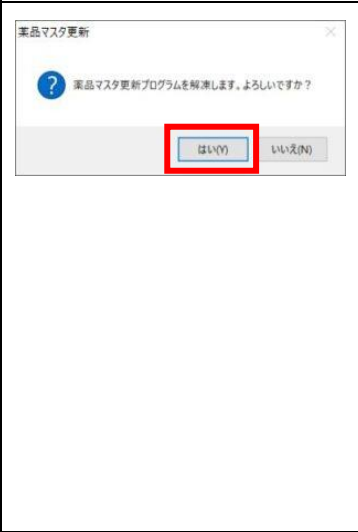
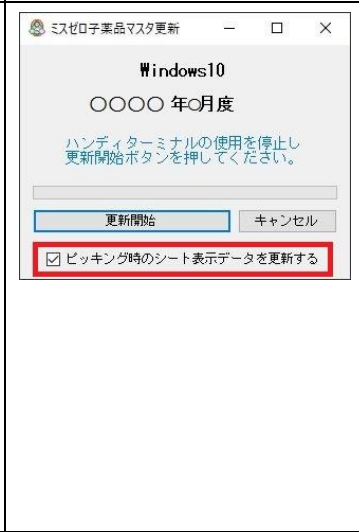
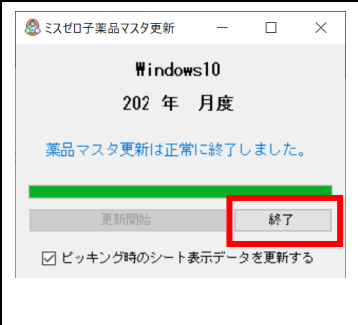
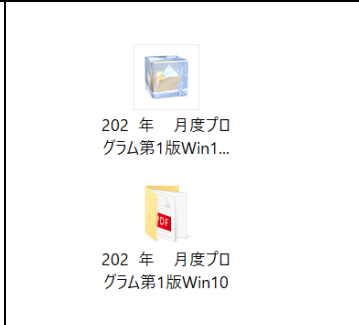


ミスゼロ子 e v 薬品マスタ更新手順書（リモート）

第 1 版

薬品マスタ更新手順書

 <p>ご連絡したパスワードを入力し送信ボタンを押してください。</p> <p>パスワード <input type="password"/> <input type="button" value="送信"/></p>	<p>⑥ パスワード入力画面が表示されます お知らせしましたパスワードを入力してください。</p>		
	<p>⑦ 保存先をデスクトップにします ・「保存(S)」をクリックします</p>		<p>⑧ ファイルをダブルクリックします</p>
	<p>⑨ 新しくフォルダが作成されます</p>		<p>⑩ フォルダ内の「○○○○年○○月度プログラム第○版win10.exe」をダブルクリックして下さい。</p>
	<p>⑪ 「はい」をクリックしてしばらくお待ちください。</p>		<p>⑫ ハンディターミナルの使用を停止して「更新開始」をクリックしてください 【赤枠】 例) 処方数 30 錠の場合に 14 錠シートをピッキングすると「2 シート + 2」と表示される機能です。</p>
	<p>⑬ 「薬品マスタ更新は正常に終了しました。」と表示されます 「終了」をクリックし完了</p>		<p>⑭ デスクトップに保存されたフォルダとプログラムを削除してください</p>